

# REHAU

## REHAU-Euro-Design 70 2. Profildruck

Fenster  
machen  
Häuser



# REHAU-Euro-Design 70

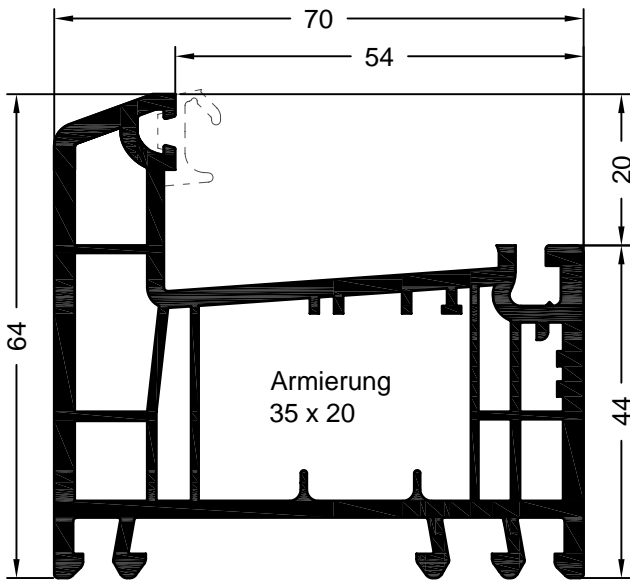
## Profidruck

### Inhaltsverzeichnis

Seite	Darstellung
2	Blendrahmenprofile
5	Pfosten-Kämpferprofile
6	Flügelprofile
8	Mechanische Verbindungen
9	Zubehör für Plattenbaublendrahmen 115
10	Armierungen
12	Artikelverzeichnis

# REHAU-Euro-Design 70 Profildruck

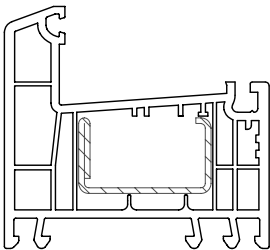
## Blendrahmenprofile



Art. 550003 **01**  
Blendrahmen 64 Euro 70  
Verpackungseinheit: 36 m

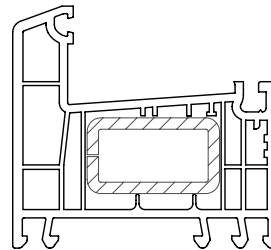
Art. 550333 **15\***  
Blendrahmen 64 Euro 70 mit  
verschweißbarer Dichtung  
Verpackungseinheit: 528 m

### Armierungen:



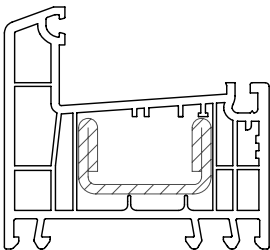
Armierung 35 x 20

WD	1,5 mm	2 mm
Art.	261831	261841
I <sub>x</sub>	2,5 cm <sup>4</sup>	3,1 cm <sup>4</sup>
I <sub>y</sub>	0,56 cm <sup>4</sup>	0,69 cm <sup>4</sup>



Armierung 35 x 20

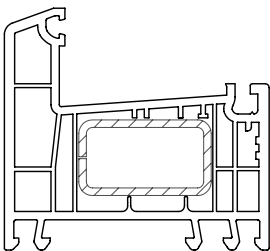
WD	3,0 mm	
Art.	239593*	
I <sub>x</sub>	3,7 cm <sup>4</sup>	
I <sub>y</sub>	1,5 cm <sup>4</sup>	



Armierung 35 x 20

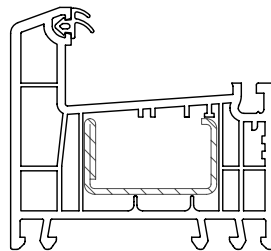
WD	2,5 mm	
Art.	245526	
I <sub>x</sub>	4,2 cm <sup>4</sup>	
I <sub>y</sub>	0,89 cm <sup>4</sup>	

### Einzuziehende Dichtungen:



Armierung 35 x 20

WD	1,5 mm	2,0 mm
Art.	239583	261709*
I <sub>x</sub>	2,3 cm <sup>4</sup>	2,9 cm <sup>4</sup>
I <sub>y</sub>	0,98 cm <sup>4</sup>	1,2 cm <sup>4</sup>



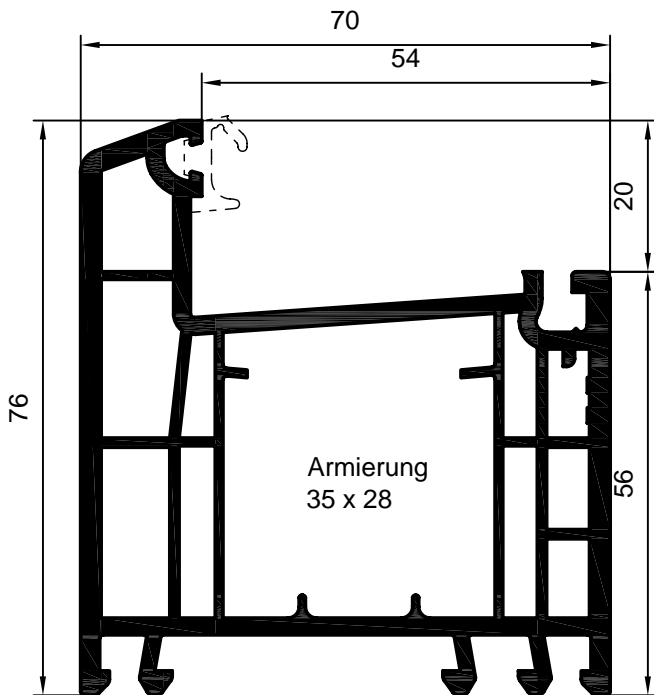
Anschlagdichtung

schwarz	Art. 864952
weiß	Art. 835171
grau	Art. 865530

01	Grundkörper: weiß	Dichtlippen, Dichtungen, Dämpfungsfahnen: schwarz
* Außerstandard, Lieferzeit und Aufmachung auf Anfrage		

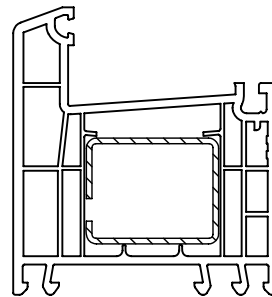
# REHAU-Euro-Design 70 Profildruck

## Blendrahmenprofile



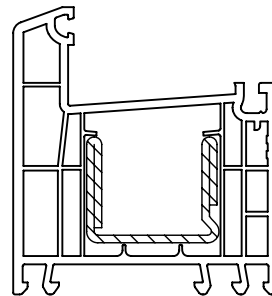
Art. 550761 01  
Blendrahmen 76-2 Euro 70  
Verpackungseinheit: 36 m

Art. 550763 15\*  
Blendrahmen 76-2 Euro 70 mit  
verschweißbarer Dichtung  
Verpackungseinheit: 480 m



Armierung 35 x 28

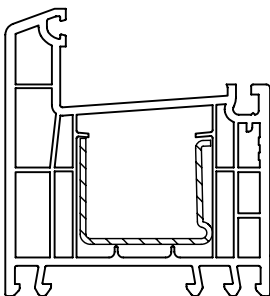
WD	1,5 mm	2 mm
Art.	237091	249934
$I_x$	2,8 cm <sup>4</sup>	3,5 cm <sup>4</sup>
$I_y$	2,1 cm <sup>4</sup>	2,7 cm <sup>4</sup>



Armierung 35 x 28

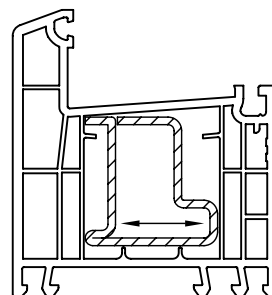
WD	2 mm	
Art.	244536	
$I_x$	5,0 cm <sup>4</sup>	
$I_y$	2,0 cm <sup>4</sup>	

### Armierungen:



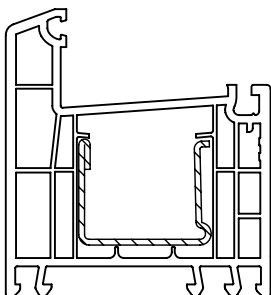
Armierung 35 x 28

WD	1,5 mm	
Art.	244506	
$I_x$	2,5 cm <sup>4</sup>	
$I_y$	1,1 cm <sup>4</sup>	



Armierung 35 x 34

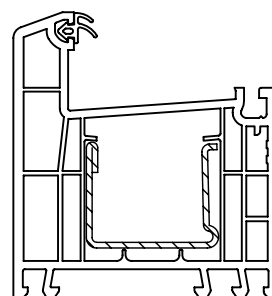
WD	2,0 mm	
Art.	227167	
$I_x$	2,7 cm <sup>4</sup>	
$I_y$	3,9 cm <sup>4</sup>	



Armierung 35 x 28

WD	1,5 mm	2 mm
Art.	244516	244526
$I_x$	2,7 cm <sup>4</sup>	3,4 cm <sup>4</sup>
$I_y$	1,3 cm <sup>4</sup>	1,7 cm <sup>4</sup>

### Einzuziehende Dichtungen:



Anschlagdichtung

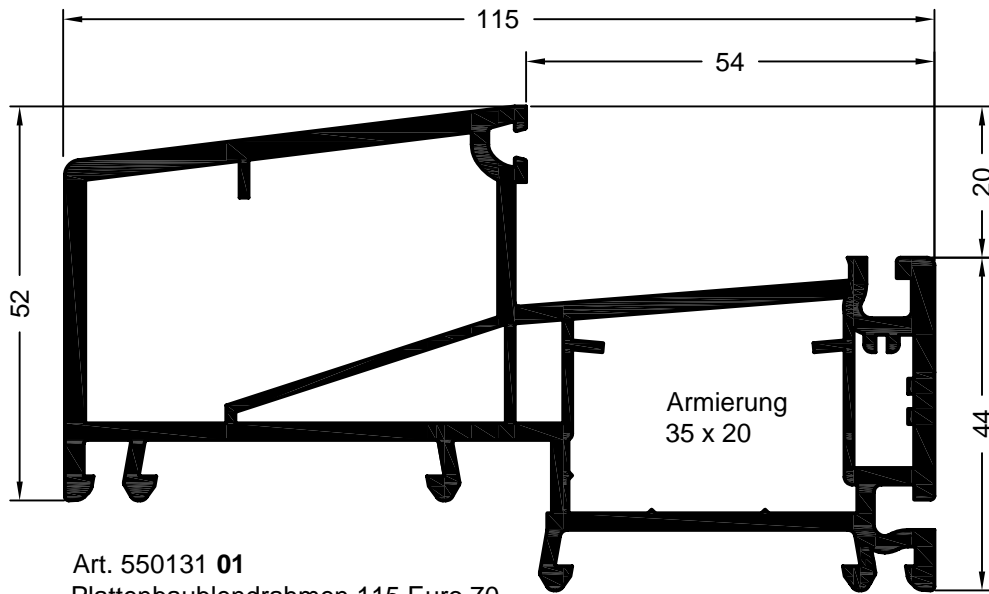
schwarz	Art. 864952
weiß	Art. 835171
grau	Art. 865530

01	Grundkörper: weiß	Dichtlippen, Dichtungen, Dämpfungsfahnen: schwarz
* Außerstandard, Lieferzeit und Aufmachung auf Anfrage		

# REHAU-Euro-Design 70

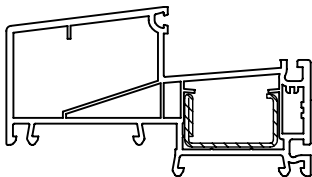
## Profildruck

### Blendrahmenprofile



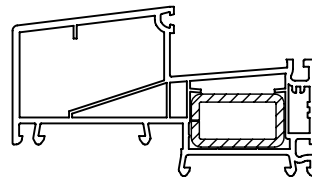
Art. 550131 01  
Plattenbaublendrahmen 115 Euro 70  
Verpackungseinheit: 12 m

#### Armierungen:



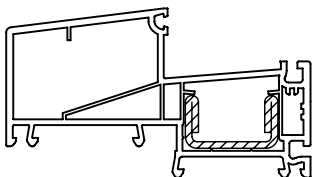
Armierung 35 x 20

WD	1,5 mm	2 mm
Art.	261831	261841
$I_x$	2,5 cm <sup>4</sup>	3,1 cm <sup>4</sup>
$I_y$	0,56 cm <sup>4</sup>	0,69 cm <sup>4</sup>



Armierung 35 x 20

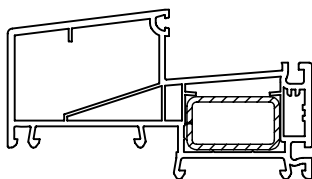
WD	3,0 mm	
Art.	239593	
$I_x$	3,7 cm <sup>4</sup>	
$I_y$	1,5 cm <sup>4</sup>	



Armierung 35 x 20

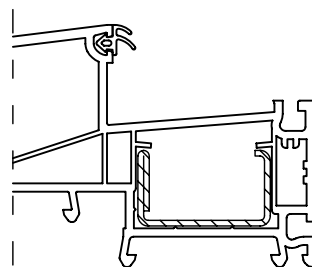
WD	2,5 mm	
Art.	245526	
$I_x$	4,2 cm <sup>4</sup>	
$I_y$	0,89 cm <sup>4</sup>	

#### Einzuziehende Dichtungen:



Armierung 35 x 20

WD	1,5 mm	2,0 mm
Art.	239583	261709
$I_x$	2,3 cm <sup>4</sup>	2,9 cm <sup>4</sup>
$I_y$	0,98 cm <sup>4</sup>	1,2 cm <sup>4</sup>



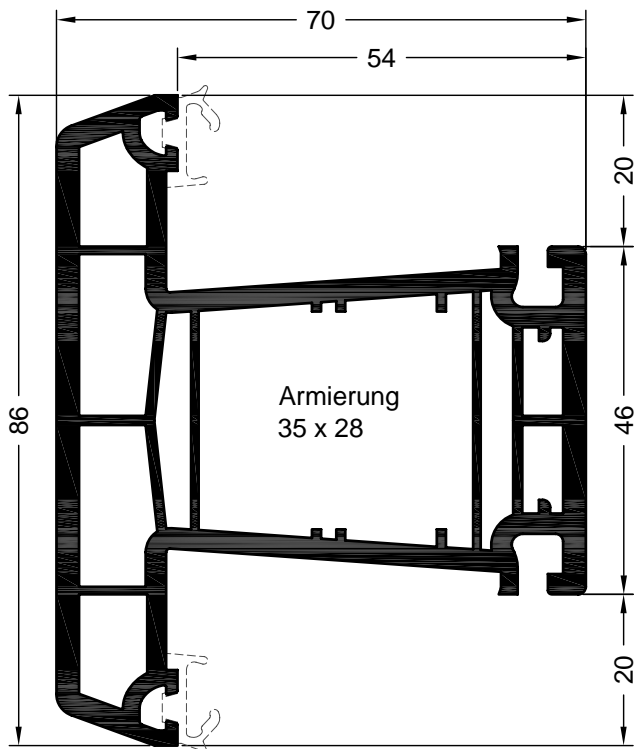
Anschlagdichtung

schwarz	Art. 864952
weiß	Art. 835171
grau	Art. 865530

01	Grundkörper: weiß	Dichtlippen, Dichtungen, Dämpfungsfahnen: schwarz
* Außerstandard, Lieferzeit und Aufmachung auf Anfrage		

# REHAU-Euro-Design 70 Profildruck

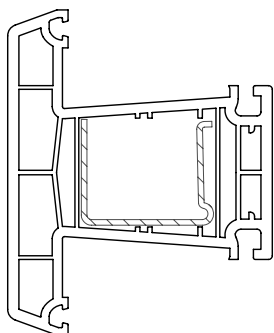
## Pfosten-Kämpfer-Profile



Art. 550020 **01**  
Pfosten 86 BriD  
Verpackungseinheit:  
36 m

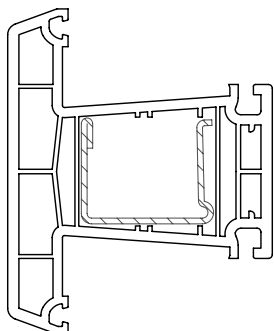
Art. 550025 **15**  
Pfosten 86 BriD mit  
verschweißbarer Dichtung  
Verpackungseinheit: 36 m

### Armierungen:



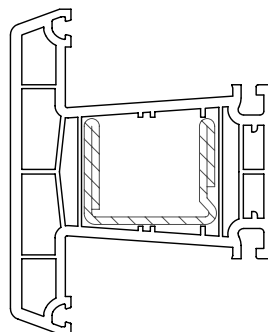
Armierung 35 x 28

WD	1,5 mm	
Art.	244506	
$I_x$	2,5 cm <sup>4</sup>	
$I_y$	1,1 cm <sup>4</sup>	



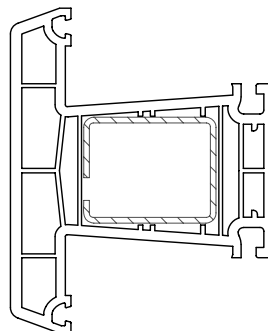
Armierung 35 x 28

WD	1,5 mm	2 mm
Art.	244516	244526
$I_x$	2,7 cm <sup>4</sup>	3,4 cm <sup>4</sup>
$I_y$	1,3 cm <sup>4</sup>	1,7 cm <sup>4</sup>



Armierung 35 x 28

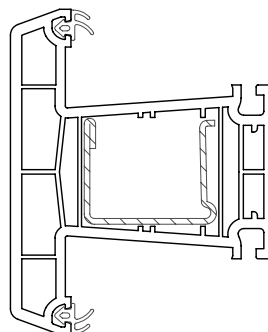
WD	2 mm	
Art.	244536	
$I_x$	5,0 cm <sup>4</sup>	
$I_y$	2,0 cm <sup>4</sup>	



Armierung 35 x 28

WD	1,5 mm	2 mm
Art.	237091	249934
$I_x$	2,8 cm <sup>4</sup>	3,5 cm <sup>4</sup>
$I_y$	2,1 cm <sup>4</sup>	2,7 cm <sup>4</sup>

### Einzuziehende Dichtungen:



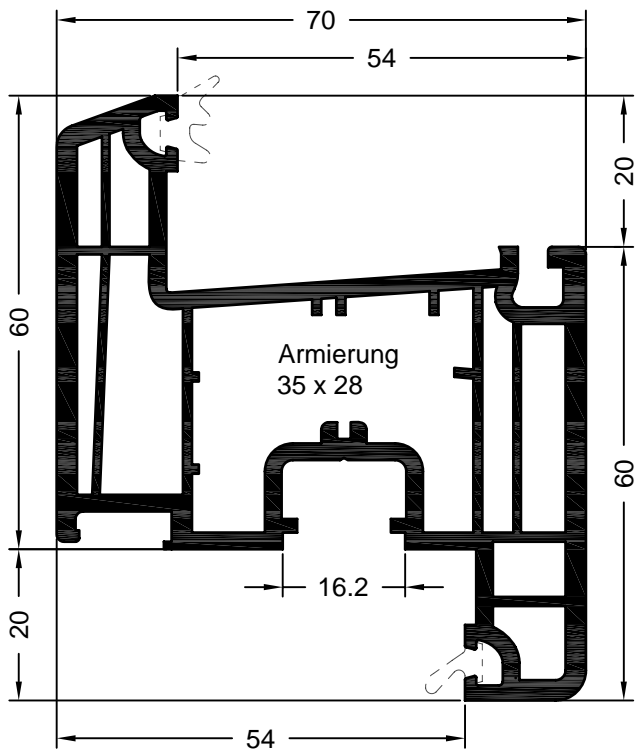
Anschlagdichtung

schwarz	Art. 864952
weiß	Art. 835171
grau	Art. 865530

01	Grundkörper: weiß	Dichtlippen, Dichtungen, Dämpfungsfahnen: schwarz
* Außerstandard, Lieferzeit und Aufmachung auf Anfrage		

# REHAU-Euro-Design 70 Profildruck

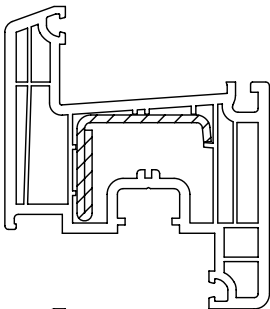
## Flügelprofile



Art. 550413 **01**  
Flügel Z 60 Euro 70  
Verpackungseinheit:  
24 m

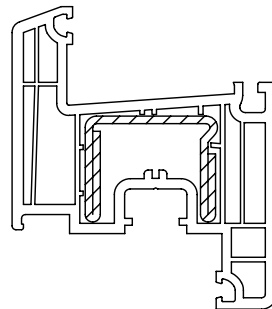
Art. 550433 **15\***  
Flügel Z 60 Euro 70 mit  
verschweißbaren Dichtungen  
Verpackungseinheit: 528 m

### Armierungen:



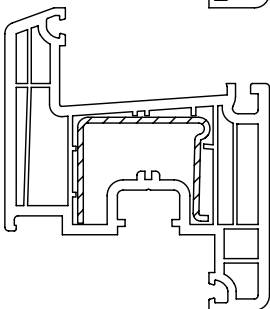
Armierung 35,5 x 28

WD	2 mm	
Art.	244546	
I <sub>x</sub>	2,2 cm <sup>4</sup>	
I <sub>y</sub>	1,3 cm <sup>4</sup>	



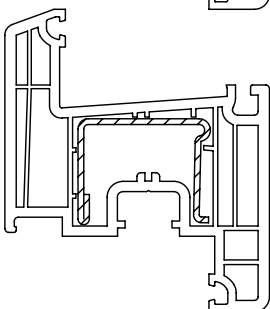
Armierung 35 x 28

WD	2 mm	
Art.	244536	
I <sub>x</sub>	5,0 cm <sup>4</sup>	
I <sub>y</sub>	2,0 cm <sup>4</sup>	



Armierung 35 x 28

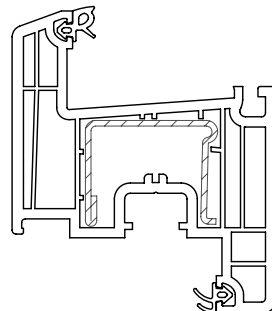
WD	1,5 mm	
Art.	244506	
I <sub>x</sub>	2,5 cm <sup>4</sup>	
I <sub>y</sub>	1,1 cm <sup>4</sup>	



Armierung 35 x 28

WD	1,5 mm	2 mm
Art.	244516	244526
I <sub>x</sub>	2,7 cm <sup>4</sup>	3,4 cm <sup>4</sup>
I <sub>y</sub>	1,3 cm <sup>4</sup>	1,7 cm <sup>4</sup>

### Einzuziehende Dichtungen:



Verglasungsdichtung:  
siehe Verglasungs-  
richtlinien

Anschlagdichtung

schwarz	Art. 864952
weiß	Art. 835171
grau	Art. 865530

01	Grundkörper: weiß	Dichtlippen, Dichtungen, Dämpfungsfahnen: schwarz
* Außerstandard, Lieferzeit und Aufmachung auf Anfrage		

# REHAU-Euro-Design 70

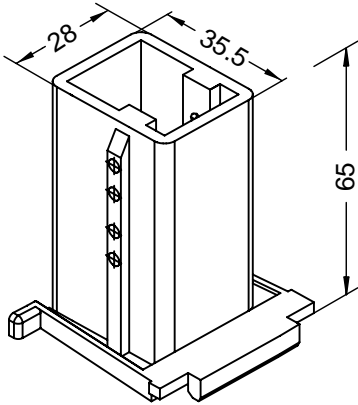
## Profildruck

Leere Seite

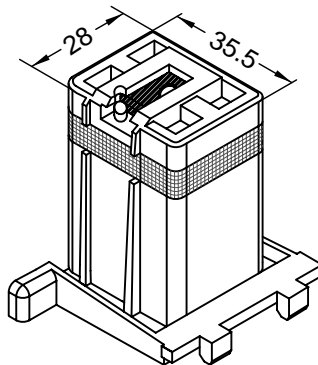
01	Grundkörper: weiß	Dichtlippen, Dichtungen, Dämpfungsfahnen: schwarz
* Außerstandard, Lieferzeit und Aufmachung auf Anfrage		

# REHAU-Euro-Design 70 Profildruck

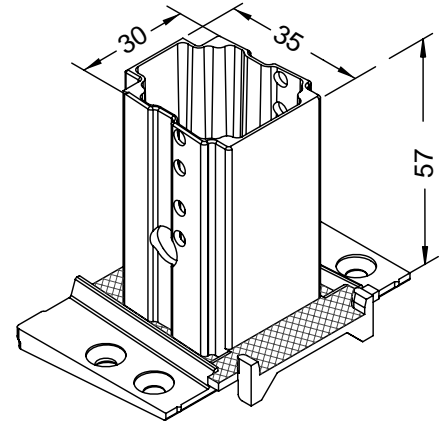
## Zubehör für die mechanischen Verbindungen



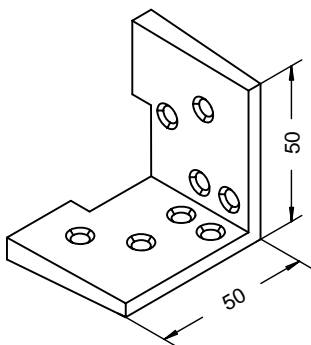
Art. 242487 **weiß, braun, beige, karamel**  
RAU-PA + 30% Glasfaser  
Mechanischer Verbinder  
mit Dichtring für  
Pfosten 86 BriD (M 1:2)  
Verpackungseinheit: 60 Stück



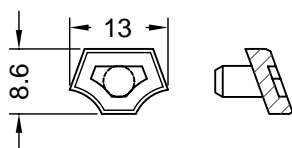
Art. 247446 **weiß, braun, beige, karamel**  
RAU-PA + 30% Glasfaser  
Mechanischer Verbinder  
mit Dichtkissen für  
Pfosten 86 BriD (M 1:2)  
Verpackungseinheit: 90 Stück



Art. 221664 **silbrig chromatiert**  
Zink Druckguß  
Mechanischer Verbinder  
mit Dichtkissen für  
Pfosten 86 BriD (M 1:2)  
Verpackungseinheit: 50 Stück



Art. 226253 **silbrig chromatiert**  
Zink Druckguß  
Sprossenwinkel für Sprosse 68 BriD  
und Pfosten 86 BriD (M 1:2.5)  
(Einsatz als glasteilende Sprosse im  
Flügel)  
Verpackungseinheit: 50 Stück



Art. 241937 **schwarz**  
RAU-ABS  
Fixierstück  
Verpackungseinheit: 500 Stück

### Bohrlehren und Schrauben:

Art. 248346  
Bohrlehre für den Blendrahmen

Art. 241947  
Bohrlehre für Pfosten/Sprosse

Art. 222529  
Bohrlehre für Blendrahmen  
bzw. Flügel für die  
mechanische Verbindung  
mit Zink Druckgußverbinder

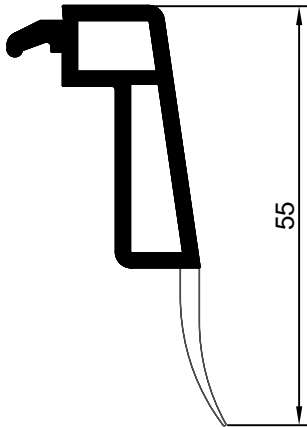
Art. 248448 **verzinkt**  
Schraube M6 x 100  
für Art. 247446  
Verpackungseinheit: 200 Stück

Art. 260633 **verzinkt**  
Schraube 6,3 x 70  
für Art. 242487  
DIN 7981 (ISO 7049)  
Verpackungseinheit: 250 Stück

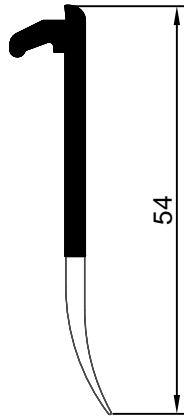
Art. 225274 **verzinkt**  
Schraubenset  
für Art. 221664  
für 50 Verbindungen  
(50 Schrauben M6, 50 Hülsen M6  
und 100 Dichtscheiben)

# REHAU-Euro-Design 70 Profildruck

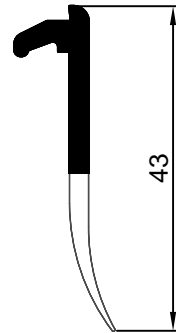
## Zubehör für Plattenbaublendrahmen 115



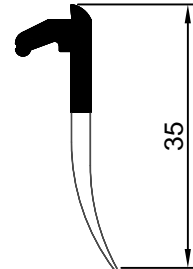
Art. 553220 01  
Abschlußleiste 3



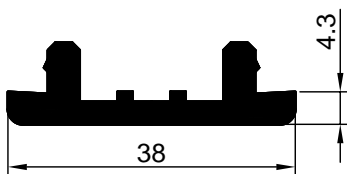
Art. 553190 01  
Abschlußleiste 2



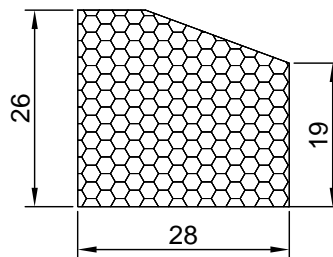
Art. 553200 01  
Abschlußleiste 1



Art. 553370 01  
Abschlußleiste 4



Art. 553210 01  
Kopplungsprofil

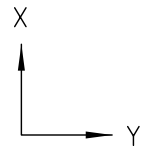


Art. 200003  
Dämmprofil

# REHAU-Euro-Design 70

## Profildruck

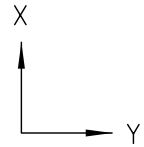
### Armierungen



Armierung	Art.-Nr.	Einsatz	WD 1,5 mm		WD 2 mm		
			Ix cm <sup>4</sup>	Iy cm <sup>4</sup>	Ix cm <sup>4</sup>	Iy cm <sup>4</sup>	
	WD 1,5 mm Art. 261831	Blendrahmen 64 Plattenbau- blendrahmen 115	2,5	0,56			
	WD 2 mm Art. 261841					3,1	0,69
	WD 2,5 mm Art. 245526	Blendrahmen 64 Plattenbau- blendrahmen 115			WD 2,5 4,2	WD 2,5 0,89	
	WD 1,5 mm Art.239583	Blendrahmen 64 Plattenbau- blendrahmen 115	2,3	0,98			
	WD 2 mm Art. 261709*					2,9	1,2
	WD 3 mm Art. 239593*					WD 3,0 3,7	WD 3,0 1,5
	WD 2 mm Art. 244546	Flügel Z 60			2,2	1,3	
	WD 1,5 mm Art. 244506	Blendrahmen 76-2 Pfosten 86 BriD Flügel Z 60	2,5	1,1			

# REHAU-Euro-Design 70 Profildruck

## Armierungen



Armierung	Art.-Nr.	Einsatz	WD 1,5 mm		WD 2 mm	
			Ix cm <sup>4</sup>	Iy cm <sup>4</sup>	Ix cm <sup>4</sup>	Iy cm <sup>4</sup>
	WD 1,5 mm Art. 244516	Blendrahmen 76-2 Pfosten 86 BriD Flügel Z 60	2,7	1,3		
	WD 2 mm Art. 244526					
	WD 2 mm Art. 244536	Blendrahmen 76-2 Pfosten 86 BriD Flügel Z 60			5,0	2,0
	WD 1,5 mm Art. 237091	Blendrahmen 76-2 Pfosten 86 BriD	2,8	2,1		
	WD 2 mm Art. 249934					
	WD 2 mm Art. 227167	Blendrahmen 76-2			2,7	3,9

# REHAU-Euro-Design 70

## Profildruck

### Artikelverzeichnis

Art.-Nr.	Bezeichnung	Pack/ Bündel in m	Langgutpalette in m		Karton Stück	Seite
			Pack	Schrumpf		
200003	Dämmprofil					9
221664	Mechanischer Verbinder für Pfosten 86 BriD				50	8
222529	Bohrlehre für Blr bzw. Flg mit Art. 221664				1	8
225274	Schraubenset für Art. 221664				50	8
226253	Sprossenwinkel für Pfosten 86 BriD				50	8
237091	Armierung 35 x 28	300				11
239583	Armierung 35 x 20	504				10
239593	Armierung 35 x 20					10
241937	Fixierstück				500	8
241947	Bohrlehre für Pfosten und Sprosse				1	8
242487	Mechanischer Verbinder für Pfosten 86 BriD				60	8
244506	Armierung 35 x 28	504				10
244516	Armierung 35 x 28	504				11
244526	Armierung 35 x 28	504				11
244546	Armierung 35,5 x 28	300				10
245526	Armierung 35 x 20	300				6
245536	Armierung 35 x 20	300				11
247446	Mechanischer Verbinder für Pfosten 86 BriD				90	8
248346	Bohrlehre für Blendrahmen				1	8
248448	Schraube M6 x 100				200	8
249934	Armierung 35 x 28	300				11
260633	Schraube 6,3 x 70				250	8
261709	Armierung 35 x 20	6				10
261831	Armierung 35 x 20	300				10
261841	Armierung 35 x 20	300				10
550003	Blendrahmen 64	36	432	528		2
550333	Blendrahmen 64 m.v.D.			528		2
550020	Pfosten 86 BriD	36	432	480		5
550025	Pfosten 86 BriD m.v.D.	36	432	480		5
550131	Plattenbaublendrahmen 115	12	240			4
550413	Flügel Z 60	24	480	528		6
550433	Flügel Z 60 BriD m.v.D.			528		6
550460	Flügel 60	36	324	462		7
550463	Flügel 60 m.v.D.			462		7
550761	Blendrahmen 76-2	36	468	480		3
550763	Blendrahmen 76-2 m.v.D			480		3
553190	Abschlussleiste 2	48	4800			9
553200	Abschlussleiste 1	72	6192			9
553210	Kopplungsprofil	72	3456			9
553220	Abschlussleiste 3	144	2880			9
553370	Abschlussleiste 4	72	3024			9
200003	Dämmprofil	25			250	9

Die in dieser Drucksache angegebenen Maße sind ungefähre Angaben. Für Toleranzen gelten ausschließlich unsere Lieferungs- und Zahlungsbedingungen. Wir empfehlen daher zu prüfen, ob die in dieser Druckschrift genannten Angaben für Ihre vorgesehene technische Lösung geeignet sind.

Anwendung, Verwendung und Verarbeitung unserer Produkte erfolgen außerhalb unserer Kontrollmöglichkeiten und liegen daher ausschließlich in Ihrem Verantwortungsbereich. Unsere Gewährleistung bezieht sich daher in jedem Fall auf die gleichbleibende Qualität unserer Produkte entsprechend unserer Spezifikation nach Maßgabe unserer Ihnen bekannten allgemeinen Lieferungs- und Zahlungsbedingungen. Sollte eine Haftung in Frage kommen, so ist diese für alle Schäden auf den Wert der von uns gelieferten und von Ihnen eingesetzten Ware begrenzt. Für Schäden, die aus der Verwendung von anderen als in unseren Unterlagen aufgeführten Original – System – Zubehörteilen herrühren ist jede Gewährleistung und Haftung von REHAU ausgeschlossen.